



## Nummer 6 juni-juli-augustus 2020

- [Uitnodiging 89e ALV \( pagina: 2 \)](#)
- [Update van de penningmeester \( pagina: 4 \)](#)
- [Spelregelvraag 46 \( pagina: 6 \)](#)
- [Van de polovoorzitter \( pagina: 6 \)](#)
- [Antwoord Spelregelvraag 46 \( pagina: 7 \)](#)
- [Synchroonzwemmen \( pagina: 7 \)](#)
- [De Koproel \( pagina: 8 \)](#)
- [Pubquiz \( pagina: 10 \)](#)
- [Leszwemmen \( pagina: 11 \)](#)
- [Informatie \( pagina: 23 \)](#)

## Puzzel Bijlage

- [Rebus \( pagina: 13 \)](#)
- [Sudoku \( pagina: 14 \)](#)
- [Kleurplaat \( pagina: 15 \)](#)
- [PoloSelectie Puzzel \( pagina: 16 \)](#)
- [Herinnert u zich deze nog? \( pagina: 17 \)](#)
- [Groot Doolhof \( pagina: 18 \)](#)
- [Cryptoflipine \( pagina: 19 \)](#)
- [Zoek de 10 verschillen\(1\) \( pagina: 19 \)](#)
- [MEGA Woordzoeker \( pagina: 20 \)](#)
- [Vlaggen \( pagina: 21 \)](#)
- [Zoek de tien verschillen\(2\) \( pagina: 21 \)](#)
- [Oplossingen \( pagina: 22 \)](#)

## Uitnodiging 89e Algemene Ledenvergadering

De Algemene ledenvergadering zal dit jaar digitaal gehouden worden i.v.m. de Corona-crisis.

Wij nodigen onze leden uit deel te nemen op **18 juni 2020**.

Degenen die willen deelnemen worden verzocht zich per e-mail

aan te melden via [bestuur@dwt-haarlem.nl](mailto:bestuur@dwt-haarlem.nl).

U ontvangt daarna een link waarmee u kunt inloggen bij de vergadering .

De notulen, het financieel jaarverslag, jaarverslagen van com-

missies en bestuur ed. zullen binnenkort ook online beschikbaar zijn. Deze zullen in te zien zijn via een link op de website.

Namens het bestuur,  
Pieter Paul van Oerle  
Voorzitter

### Agenda Algemene Ledenvergadering

Opening door de voorzitter:

1. Ingekomen stukken en mededelingen
2. Notulen 88e Algemene Ledenvergadering d.d. 18 april 2019
3. Bespreking jaarverslagen
  - werkgroep clubhuis
  - werkgroep lezswemmen
  - werkgroep synchroonzwemmen

- werkgroep waterpolo
  - werkgroep wedstrijdzwemmen
  - bestuur
4. Financiële verslagen en verslag van de kascommissie
  5. Benoeming nieuwe kascommissie
  6. Bestuurssamenstelling
  7. Website

**PAUZE**

8. Begroting 2020
9. Rondvraag\*
10. Sluiting

\*Vragen voor de rondvraag kunnen bij de secretaris ingediend worden. Per email : [bestuur@dwt-haarlem.nl](mailto:bestuur@dwt-haarlem.nl).  
Of ouderwets via de post:  
Hendrik Roozenlaan 17,  
2015 JM Haarlem.



# Fablo Tennishal



Gedurende het winterseizoen (van oktober tot april) bent u van harte welkom in de gezelligste tennishal van Haarlem.

**[www.fablotennishal.nl](http://www.fablotennishal.nl)**

**tel.: 023-5100537**

U kunt de Fablo Tennishal vinden in het Ramplaan-kwartier aan het Marcelisvaartpad. Wij beschikken over ruime parkeergelegenheid.

## Update van de penningmeester

6 mei, dan lees je het eerst en 's avonds wordt het door onze premier bevestigd:

### **DE BINNENZWEMBADEN MOGEN WEER OPEN!!!**

Ja, dat is even schrikken. Blij, we kunnen weer zwemmen, maar ook verwarring, vragen, veel vragen. De whatsapp groep van het bestuur kreeg het druk. Iedereen had vragen, niemand antwoorde.

De KNZB kwam het eerst met het protocol "Verantwoord zwemmen". Dat was het uitgangspunt voor de rest van Nederland. Aan de hand daarvan konden de zwembaden hun protocollen opstellen. Van de in eerste instantie summiere informatie die wij kregen (informatie was er gewoon niet) maakte Carry de eerste opzet voor het protocol voor DWT. Gaande weg hebben Carry en ik meer informatie gekregen en hebben we de protocollen voor onze vereniging kunnen opstellen. Eén voor het Boerhaavebad en één voor de Planeet. Dank ook aan SRO, gemeente Haarlem, Sportsupport en Team verenigingsadvies voor alle informatie en adviezen die ze hebben gegeven in deze periode.

Gelukkig werden onze protocollen goedgekeurd en dat was het sein dat we konden starten met zwemmen.

De protocollen zijn te vinden op <https://dwt-haarlem.nl/algemeen/corona>.

Dankzij de inzet van de werkgroepen zijn we maandag 25 mei begonnen met de eerste training van wedstrijdzwemmen. Alles onwennig, enige spanning bij iedereen te merken. Maar het zwemmen was weer bevrijdend. Dinsdag weer de eerste keer voor synchroonzwemmen en waterpolo en gelukkig ging alles soepel, hadden de zwemmers er veel plezier en bleken de protocollen te werken. Gelukkig, dat staat weer op de rit.

Maar dan nog het gedeelte voor de penningmeester. Waren er van uit gegaan dat er tot en met de zomervakantie niet meer gezwommen zou worden, hadden wij een korting gegeven op de contributie. Dat was een hele puzzel en ik was blij dat het achter de rug was.

Gelukkig voor de huidige situatie had ik een reservering ingebouwd. Dat als er weer gezwommen kon worden, dat dit nog een verrekening zou krijgen. En die situatie hebben we nu.

Dat zal weer rekenen worden. We zullen zoals altijd weer uitgaan van het all-in tarief bij de sportsectoren. Dat getekend dat de kosten worden verdeeld over alle leden die de mogelijkheid krijgen om te trainen. Dat komt neer op iedereen van de sportsectoren. Het is vrij aan een ieder om gebruik te maken van de geboden mogelijkheden. Dit zelfde uitgangspunt geldt ook voor het Junior Pro uur en het Uur U.

Alleen bij Superspetters zal het anders gaan. We beginnen met les te geven aan badjes 5, 6, 7 en 8. Mocht blijken dat we mogelijkheden zien om badje 4 en/ of 3 erbij te kunnen doen, dan zullen wij die kinderen uitnodigen. Kinderen van badjes 1 en 2 zullen voorlopig nog zeker niet kunnen komen. Dit komt doordat de lesgevers bij die kinderen in het water moeten staan en de kinderen fysiek moeten kunnen ondersteunen. Dat is met de huidige maatregelen nog niet toegestaan. En we gaan geen risico's nemen door les te geven op een andere onbewezen manier. Die kinderen zullen dus helaas nog wat geduld moeten hebben.

De kosten tot de zomervakantie voor het leszwemmen zal alleen bestaan uit het badgeld. En deze kosten zullen alleen verhaald worden op de (ouder/ verzorgers van) kinderen die een uitnodiging hebben gekregen om te komen zwemmen. Er zal gerekend worden met onze standaard badgeld tarief. De uren zijn dus per kind niet duurder geworden omdat er minder kinderen in mogen.

De facturen zullen ongeveer half juni worden verstuurd. Dan heb ik een goed inzicht in de kosten.

Met sportieve groet,  
Johan Selles,  
penningmeester DWT



## Het beheerkantoor voor Vereniging van Eigenaren

JVL Administraties BV is het beheerkantoor voor Vereniging van Eigenaren in Haarlem en omstreken. Momenteel beheert JVL Administraties B.V. ruim 95 VvE's in de regio Kennemerland (o.a. Haarlem, Heemstede, Hillegom, IJmuiden, Lisse, Zandvoort, etc.).

Enkele voordelen van JVL Administraties B.V. zijn:

- Professionaliteit (30 jaar ervaring)
- Snelle reactie (binnen 24 uur antwoord, ook bij calamiteiten)
- Optimale service en dienstverlening
- Toegankelijk te bereiken via App en website

Op zoek naar een beheerkantoor dat alle zorgen voor een Vereniging van Eigenaren uit handen neemt, neem dan contact op met:

JVL Administraties B.V.  
Van Merlenstraat 1  
2012 KM HAARLEM  
T: 023-55 13 513  
F: 023-55 13 464  
E: [info@jvl-administraties.nl](mailto:info@jvl-administraties.nl)  
[www.jvl-administraties.nl](http://www.jvl-administraties.nl)

## Spelregelvraag 46

De reglementen zijn soms niet in overeenstemming met de werkelijkheid of visa versa. Hierbij een opsomming van zaken waar de scheidsrechter op controleert. Eén van de opgesomde items komt niet voor in het reglement. Welke?

1. Spelers moeten ondoorzichtige zwemkleding dragen
2. Spelers moeten zwemkleding aan hebben die voldoen aan goede zeden
3. Spelers moeten zwemkleding aan hebben die geëigend zijn voor de betreffende tak van zwemsport
4. Spelers moeten zich ontdoen van alle voorwerpen welke letsel zouden kunnen veroorzaken
5. Spelers mogen geen vet, olie of ander vergelijkbaar product op het lichaam hebben
6. Een scheidsrechter kan een speler verzoeken een zwangerschapsverklaring te overleggen
7. Vergewist zich ervan dat de bepalingen t.a.v. wedstrijdterrein, jury en wedstrijdbenodigdheden zijn nagekomen
8. Digitaal Wedstrijd Formulier, de teamopgave en jury-samenstelling goedkeuren
9. De kleur en de cap nummers van de spelers danwel de namen van de coach(es) en de vereniging(en)
10. De (teen) nagels dat deze niet te lang of scherp zijn

## Van de polovoorzitter

Beste Leden,

We mogen weer! We mogen weer zwemmen. Via een ingenuus inschrijfsysteem starten we de waterpolotrainingen (voorlopig alleen als zwemtrainingen) weer op.

Voor de senioren en aspiranten <15 houdt dit in:

1. Je schrijft je van tevoren in via de online Excel (link is beschikbaar bij je aanvoerder)
2. Je komt met je badkleding onder je gewone kleding aan naar het zwembad
3. Kom niet eerder dan de aangegeven tijd naar het zwembad
4. Ingang is de hoofdingang van het zwembad
5. Voor de gang naar de kleedkamers moet je overschoenen aandoen of verder op blote voeten
6. Bij binnenkomst in de zwembadhal krijg je van de DWT-coronaleider een omkleedplekje aangewezen. Hier doe je je kleren uit en vanaf dan duik je het water in
7. Er zijn 3x2 banen beschikbaar. Dat betekent dat we de max 16 man moeten verdelen in 3 zwemgroepen. Doe dit naar snelheid
8. De snelste zwemmers zwemmen in de banen 5 en 6, de langzaamste in 1 en 2. (Probeer je zo te verdelen dat er 5 a 6 man per twee banen liggen
9. We zwemmen heen in een baan en terug in de ander (instructies over de richting krijg je daar)
10. Je mag niet inhalen door langs iemand te zwemmen
11. Als je iemand wilt passeren door snelheidsverschil, dan mag je eerder onder de lijn door duiken en zo deze persoon afsnijden
12. We mogen niet naar de WC
13. De eerste keer dat de coronaleider belt, moet de eerste groep het water verlaten.
14. De tweede keer (5 min later) de andere groep
15. Als je het water uit bent, mag je niet douchen
16. Je kleeft je snel om in een hokje en verlaat daarna direct het zwembad via de aangegeven route
17. We mogen niet blijven hangen voor de ingang om een praatje te maken met elkaar

Voor pupillen <11 en <13 geldt in afwijking op wat hierboven staat:

1. Je hoeft je niet in te schrijven. Iedereen is elke training welkom.
2. We trainen weer gewoon op dinsdag en zondag. Zondag

1 juni echter nog niet i.v.m. Pinksteren.

3. Ouders zetten je af en halen je op. Zij mogen niet mee naar binnen.

Dit is de basis. Vanuit hier gaan we kijken of in de loop van de

tijd meer mogelijk is/zal zijn. Prioriteit daarin is om de aspiranten <15 net als de pupillen ongelimiteerd en met bal en zelfs goal te laten trainen.

Met vriendelijke groeten,  
David de Loor

## Antwoord Spelregelvraag 46

Ik wed dat niemand opsomming nummer 10 heeft gekozen. En toch, dit staat in geen enkel reglement dat ik heb bekeken op de site van de KNZB!

Reglement C: Sportreglement benoemd de punten 1, 2, 3 en 6


Reglement E: Waterpolo benoemd de punten 7, 8 en 9

Spelregels Waterpolo 2019-2021 benoemd de punten 1, 5, 8 en 9

Het is vreemd dat waterpoloërs allemaal hun (teen-)nagels knippen terwijl dit het enige is dat

niet in de reglementen staat. Of eigenlijk is het andersom: het is vreemd dat het knippen van de (teen-)nagels niet in enig reglement staat. Het is maar goed dat de waterpoloërs dit als een automatisme doen.

Ton van Gemert.



Ook wij mogen weer beginnen met trainen!

Na 2,5 maand mag het eindelijk weer en wij hebben er dan ook super veel zin in!

Deze keer vertellen wij over hoe wij de afgelopen periode hebben doorgebracht, wat wij er van vonden, en hoe wij denken dat het zal gaan nu alles weer aan het opstarten is.

En natuurlijk niet te vergeten, de Koprol. Hierin zal Charissa zich voorstellen zodat jullie haar iets beter leren kennen.

### Wij mogen weer trainen!

In de afgelopen periode hebben wij natuurlijk niet in het zwembad kunnen trainen, maar zijn wij zelf wel allemaal bezig geweest. Samen hebben wij spelletjesmiddagen gehad waarin wij hebben kunnen lachen, elkaar nog iets beter hebben leren kennen en gewoon even bij konden kletsen.

Ook zijn wij samen gaan sporten door gebruik te maken van

Zoom. Op deze manier konden wij elkaar motiveren om toch nog even door te gaan wanneer je er in je eentje mee zou stoppen. En ook hierbij was het weer leuk om elkaar even te zien en achteraf te kletsen over van alles en nog wat.

Maar gelukkig mogen wij nu weer gaan trainen!

Alle zwemspullen mogen weer uit de kast getrokken worden om een frisse duik te maken in het zwembad.

Het zal allemaal wennen worden aan het begin, maar het belangrijkste is dat het weer mag. En wennen zal het worden door alles waar wij nu rekening mee moeten houden wanneer wij een duik in het bad nemen. Liften zal voor ons voorlopig niet lukken en muzieknummers zwemmen in een goede formatie zal ook een uitdaging worden, maar hoe

het uiteindelijk allemaal gaat lopen komen wij vanzelf achter. En hoe wij er allemaal voor staan op de eerste training gaan wij ook merken. Een van onze senioren-zwemsters had al een duik genomen in het open water en vond de balletbeen al heel veel moeite kosten. Dus als dat al veel moeite kost zijn wij be-

nieuwd hoe het gaat met alle muzieknummers na deze break. In ieder geval gaan wij weer vol goede moed en met veel enthousiasme van start en hopen wij dat er nog iets van onze conditie over is en dat wij ook nog iets weten van alle techniek die wij aan het begin van dit seizoen hebben geleerd.

## De Koprof

**Naam:** Charissa de Groot  
**Leeftijd:** 17



**Hoelang zit je op synchroon-zwemmen?:** 10 jaar

**Waarom heb je voor synchroonzwemmen als sport gekozen?**

Ik heb voordat ik aan synchroonzwemmen begon de sporten ballet en street dance, en toen ik een keer aan het vrij zwemmen was zag ik dat in het andere bad

gezwommen werd en dat leek me heel leuk en na een paar proef lessen ben ik er niet meer weg te krijgen

**Wat is je favoriete onderdeel van de training & waarom?**

Het leukste deel van de training vind ik het muziek zwemmen en dan vooral de liften oefenen

**Wat is je favoriete figuur en waarom?**

Ik heb 2 figuren die ik erg leuk vind dat is de barracuda spagaat, die vind ik het leukst omdat die 9 van de 10 keer gewoon goed gaat en op de wedstrijden goede punten mee krijg. En mijn andere favoriete is de wervelwind die vind ik leuk omdat ik de draaien eindelijk onder de knie heb

**Wat hoop je dit seizoen met synchroonzwemmen te bereiken?**

Dit seizoen is eigenlijk nu afgelopen maar deels daarvan heb ik wel kunnen bereiken een van die doelen was om goed plat in mijn spagaat te zitten, ook een doel

was om 2 limieten te halen uiteindelijk is dat er maar 1 geworden maar nog steeds tevreden

**Wat is het leukste moment geweest met synchroonzwemmen?**

Het leukste moment was de synchrobeat in Eindhoven dat we daar een weekend met z'n allen gingen slapen

**Wie is je voorbeeld in het synchroonzwemmen, of zoals wie zou je later ook willen zwemmen en waarom?**

Ik heb niet echt een voorbeeld maar een van Rusland vind ik wel een hele goede zwemster en is ook heel lenig

**Wil je nog iets kwijt?**

Ik wil wel nog even zeggen dat van mij heel snel de trainingen weer door mogen gaan want dat thuis zitten begint me wel heel erg te vervelen

**Aan wie geef je de koprol door?**

Ik geef de koprol door aan Mira

*Ps.*

*Geschreven voordat bekend werd dat wij weer mochten trainen*



AVI-Totaal is een klein administratiekantoor, waar u met een gerust hart terecht kunt voor de afwikkeling van al uw administratieve zaken.

Onze dienstverlening bestaat uit:

- het verwerken van salarisadministraties,
- financiële administraties,
- het maken van uw jaarrapport en
- het verzorgen van uw fiscale zaken.



Administratieve dienstverlening

André Visser  
Palletweg 62  
2031 DC Haarlem

T 023-551 43 21

F 023-551 78 54

M 06-226 00 289

E administratie@avi-totaal.nl

## SponsorKliks

Als vereniging willen we de kosten voor de leden zo laag mogelijk houden. Dat betekent dat we op zoek zijn naar andere inkomsten.

Daar kan jij heel simpel bij helpen. Je bestelt vast wel eens iets online. Als je dat de volgende keer via SponsorKliks doet, dan krijgt DWT een percentage van jou bestelling.

### Hoe werkt het?

Download SponsorKliks op je telefoon of tablet door op onderstaand logo te klikken of de QR-code te scannen.

De eerste keer moet je o.a. het sponsordoel kiezen. Vul in DWT en je ziet verschijnen Haarlemse Zwemvereniging De Watertrappers. Open voor je volgende bestelling de SponsorKliks app en kies daar je winkel.

Je wordt automatisch door verwezen naar je online winkel en DWT krijgt een percentage van jouw bestelling.

Hetzelfde geldt voor een browser op een computer. Ga naar SponsorKliks.com, klik rechts boven op het schild (logo) "hier kan uw club staan" en type "Haarlemse Zwemvereniging De watertrappers". Het logo van DWT verschijnt dan rechts boven.

Als je dan via deze site naar jouw winkel gaat ontvangt DWT ook weer een percentage.



wehkamp

bol.com

MediaMarkt

Vergeet je vakantie niet via SponsorKliks te boeken

Booking.com

Expedia

KLM

boag



## Pubquiz

28 maart zou in het clubhuis de D.W.T.'s PubQuiz plaatsvinden, maar vanwege COVID-19 kon deze niet gehouden worden. Zaterdag 23 mei is uiteindelijk de PubQuiz digitaal gehouden door mij. Het was voor mij een leuke ervaring. Van de deelnemers heb ik ook begrepen dat zij het een leuke quiz vonden.

Er hebben 14 schermen meegedaan variërend van 1 tot 5 personen per scherm. Ik schat zo'n 35 mensen hebben er aan deelgenomen. 3 schermen kwamen van buiten D.W.T. (geëindigd als 1ste, 3de en 10<sup>de</sup>).

Het team Reconnecting (bestaande uit o.a. Mieke, Pim, Fay, David, Mitchell) hadden het technisch gezien mooi voor elkaar: de quiz via de televisie (zie foto).



In totaal negen rondes met 9 tot 10 vragen. Uit de scores blijkt dat de rondes 1, 3, 6 en 8 het lastigst waren. De personen die alleen aan de quiz meededen eindigde onderaan (positie 11 t/m 14) m.u.v. Emma. Zij heeft in haar eentje de 6de plaats behaald.

Hieronder is de eindstand zichtbaar.

Ik heb er van genoten en bedank bij deze alle deelnemers voor hun deelname en fanatisme.

Ton van Gemert.

		Anna Gram	Wereldgerechten	Muziek	Wetten	Alliteratie	Cijfers & Letters	Foute Mannen	Topografie	Logo's	
		Ronde 1	Ronde 2	Ronde 3	Ronde 4	Ronde 5	Ronde 6	Ronde 7	Ronde 8	Ronde 9	
Totaal te behalen:	1060	135	150	135	90	45	180	45	100	180	
Plaats	Naam	Totaal	Formulierreacties 1	Formulierreacties 2	Formulierreacties 3	Formulierreacties 4	Formulierreacties 5	Formulierreacties 6	Formulierreacties 7	Formulierreacties 8	Formulierreacties 9
1	Frank P	955	105	150	90	90	45	160	45	90	180
2	Monique	860	105	150	105	90	45	120	45	80	120
3	Simone	825	60	150	45	70	35	160	45	80	180
4	Reconnecting	805	105	150	105	90	40	80	45	50	140
5	Frank M	785	120	150	30	90	40	120	45	90	100
6	Emma	780	105	60	75	90	45	160	35	30	180
7	Teun	775	105	150	105	90	40	60	35	10	180
8	Eddy	745	105	150	45	70	30	60	45	100	140
9	Iris	725	120	120	105	70	35	160	35	20	60
10	Frederieke	700	75	150	45	90	35	40	45	80	140
11	Johan	615	75	150	45	60	20	80	45	80	60
12	Paul	565	0	150	45	50	25	40	45	50	160
13	JP	560	75	120	90	30	35	0	30	40	140
14	Herman	450	0	90	15	90	40	40	35	60	80

## Leszwemmen

Beste leszwemmers,

De zwemlessen gaan deze week weer van start. De protocollen zijn door het RIVM, de KNZB, SRO afgegeven en door onze handen gegaan. Het was een hele klus. Dank aan het bestuur en de voorzitter van onze commissie voor hun zorgvuldigheid.

Zoals al in de mails te lezen was, kunnen nog niet alle kinderen het water in. We gaan dus van start met de badjes 5, 6, 7 en 8. We hopen dat na de zomervakantie de overige kinderen ook weer het water in kunnen. Tegen die tijd komen er weer mails aan.

Via het bestuur heeft u een mail ontvangen met daarin de binnenkomst-, start- en eindtijden en ook alle protocollen. Leest u deze zorgvuldig. Het gaat om uw en andermans gezondheid.

Het verschil in tijden heeft te maken met de hoeveelheid volwassena die het gebouw in en uit moeten.

### Belangrijk:

- de binnenkomst-, start- en eindtijd. Bent u te laat, kan uw kind niet zwemmen.
- Houd de 1,5 meter regeling in acht!
- Geen toiletbezoek mogelijk, dus thuis plassen.
- Badkleding al onder kleren aan.
- Ouders kunnen niet in het gebouw blijven en kunnen dus ook niet op de tribune. Ouders krijgen overschoenen en dragen deze bij het wegbrengen en ophalen van de kinderen. Volg de aangegeven route.
- De ouders houden de spullen van de leszwemmer bij zich.
- Haal uw kind weer in de zwemzaal op; gebruik de

overschoenen.

- Kinderen hebben na afloop 5 minuten de tijd zich weer om te kleden; neem dus makkelijke schoenen en kleding mee.
- Verlaat het gebouw zo snel mogelijk.

Het klinkt allemaal streng, maar op dit moment is het echt noodzakelijk om op deze wijze de zwemlessen weer te kunnen hervatten.

Omdat de KNZB (en wij natuurlijk ook niet) de andere kinderen niet zijn vergeten: nog wat zwemspelletjes voor thuis. U kunt deze ook terugvinden op [superspetters.nl](http://superspetters.nl)

Laten we hopen dat na de zomervakantie iedereen weer kan komen zwemmen.

Een heel fijne zomer gewenst!!



### Appel- of snoephappen

*In een teil met water liggen appels ( of snoepjes)  
Met je handen op je rug probeer je een appel te pakken met je mond.  
Wie weet het snelst een appel uit de bak met water te happen?*

*Let op: Is de appel te groot laat deze dan in stukken snijden.*

*Benodigdheden: Appels ( of verpakte snoepjes) en een bak water.*



## waterballon volleybal 1:1

Hang een blinderend doek op en ga allebei aan een kant van het doek staan. Je krijgt allebei evenveel waterballonnen, probeer de waterballonnen bij de ander op de grond te gooien. Als het goed is gaat de waterballon kapot. Tegelijkertijd probeer je de ballonnen die bij jou komen op te vangen. Degene die de meeste ballonnen kapot heeft gegooid heeft gewonnen.

Benodigdheden: zwart doek en waterballonnen.



## Voorwerp opduiken in bad of buitenbadje

Kun jij ook goed duiken?  
 We gaan nu voorwerpen van de bodem opduiken  
 De één gooit het voorwerp in het bad (je) en de ander probeert het op te duiken, met of zonder zwembril.  
 Het voorwerp kan van alles zijn: munten, schelpen of iets anders dat goed zinkt.

Benodigdheden: bad(je) en allerlei opduikdingen.



## Liedjes



Het regent, het regent,  
 de pannetjes worden nat.  
 Er kwamen twee soldaatjes aan,  
 Die vielen op hun gat.


Visje, visje in het water  
 Visje, visje in de kom  
 Visje, visje kan niet praten  
 Visje, visje keer je om.
























































































































Schipper mag ik overvaren,  
 ja of nee  
 Moet ik dan nog geld betalen,  
 ja of nee?

Hoofd, schouder, knie en teen  
 Knie en teen  
 Hoofd, schouder, knie en teen  
 Knie en teen  
 Oren, ogen, puntje van je neus  
 Hoofd, schouder, knie en teen  
 Knie en teen.



## Doolhof Weet jij de weg?



re+ 										
\$ -d r=h o	 + -p m=le	 n=l								
 + b=l			 -b o	zo+  -i	 i=u a=el	 +  b=g -l	 m=v	 -ho o		
w+ s=a	 +dr+ a=o	 +s. o		 p=j -t	 w=d	 +t -v	 -e	 -k o=j	 +er+ -h	 vi=tu
 -b	 +g -be	 x=p	 b=g	 s=t	 -r	op+  p=ss	 -rke	 b=d -m	 .su+ -e o	
 -b	m+ 	on+  + -u	 + b=t	 p=s	 -b	 p=w	 +ch+ -ng	 r=t	 + e=w p=m	
 -k	 -p o	 +en -g	 -d	 k=n	 -r	w+ s=a	 -sp	 -b	 b=w	
 +. d=w	 -a p=l	 +rijp -r	 -p o	 w=u	a+  s=l -e	stu+  i=j	 m=v	 -e -n o		
di+ k=v -n	 + z+ b=mg	 + roe+ o	 g=d	 -b	 +d+ h=p -r g=w	 an=ij	 -mi	v+ lo+ v=p s=g		
 z=g o	 t z n	 -sp	 +. ou=i							
 -p o	h+  g=p	 s=t	 -es o	 -n	met+ 	 +g -ka	 +t -t	 -d	 s=d o	
 ek=v	 + -k e=v	 -ti	 -e -d	 e=w p=m	 +oe -l	 r=k	al+  p=w	 +. v=m t=st	 -sp	 -u
 b=v l=g o	 w=z	 m=h	al+  -in a=ma	 g=ku o	 i=u a=els	 -bo	 -b o	re+  -r	 + n=d -n	
 t z n	 +ijd ar=em	 -b o	 +e -bo	ko+  +. a=e						
 w=f	 i=u a=el	ple+  b=z	 -e	 b=t	 -r	 + -ge	 e=g	s+  + k=z	 +n. k=z	

# Sudoku

7		1	2		9		5	3
8	5				1	2		
	4		8		3			
1	7		4					
9		5		7	6		2	
	2	8		3	5			6
6	1						8	4
3		4	6		7	5		2
5		2	3	8	4	6		7

1

	9							4
		2	1					
				9		7	3	
	7						1	8
		5	4				7	9
4			2					
		7	6	2				
			8	4		9		
		1					2	3

2


				2	4			1
3	6						2	
					1	9		
5								6
	1	6	5			2		
	7			1		5		9
	9							7
				9		1	3	
1		2				8		

3

1			5					
	7			2		5		9
					6		2	
3		2		4		7		
		5			2		4	8
				9		3		
	3	1			4	9		7
9					1			
8	5		9	6	7			1

4

Kleurplaat




# PoloSelectie Puzzel

Vul alle namen van de dames en heren 1+2 in in de puzzel. In de gekleurde vakjes staan dan de letters die samen weer een naam vormen. Welke naam is dat?

.....

- |           |          |            |         |
|-----------|----------|------------|---------|
| annemarie | hannah   | lloyd      | ronnie  |
| annette   | iris     | marjolijn  | roselij |
| arjan     | ivo      | melinda    | sabine  |
| berber    | jannus   | mieke      | sabine  |
| boris     | jeroen   | nynke      | sandra  |
| charlotte | jet      | paul       | serge   |
| dana      | jim      | paula      | sjoerd  |
| daphne    | johannes | pieterpaul | tessa   |
| david     | jorrit   | pim        | teun    |
| deborah   | jouayria | puck       | thijs   |
| eddy      | karina   | rob        | wesley  |
| emma      | kasper   | robin      | wessel  |
| femke     |          |            | yvette  |





# Herinnert u zich deze nog . . . ?

Nog niet eens zo lang geleden stond alle muziek op zwarte schijven die verpakt zaten in mooi vorm gegeven hoezen. De cd veranderde dat al naar kleinere plaatjes achter doorkijkplastic. En nu? Staan er eigenlijk wel mooie plaatjes op spotify?

Herken jij uit welke LP hoes de volgende stukjes geknipt zijn?



**Artiest of Band**

**Titel LP / single**

- |    |       |       |
|----|-------|-------|
| 1  | ..... | ..... |
| 2  | ..... | ..... |
| 3  | ..... | ..... |
| 4  | ..... | ..... |
| 5  | ..... | ..... |
| 6  | ..... | ..... |
| 7  | ..... | ..... |
| 8  | ..... | ..... |
| 9  | ..... | ..... |
| 10 | ..... | ..... |
| 11 | ..... | ..... |
| 12 | ..... | ..... |
| 13 | ..... | ..... |
| 14 | ..... | ..... |
| 15 | ..... | ..... |

# Groot Doolhof

Help de muis uit het doolhof te ontsnappen met aan het eind als beloning de kaas te vinden.

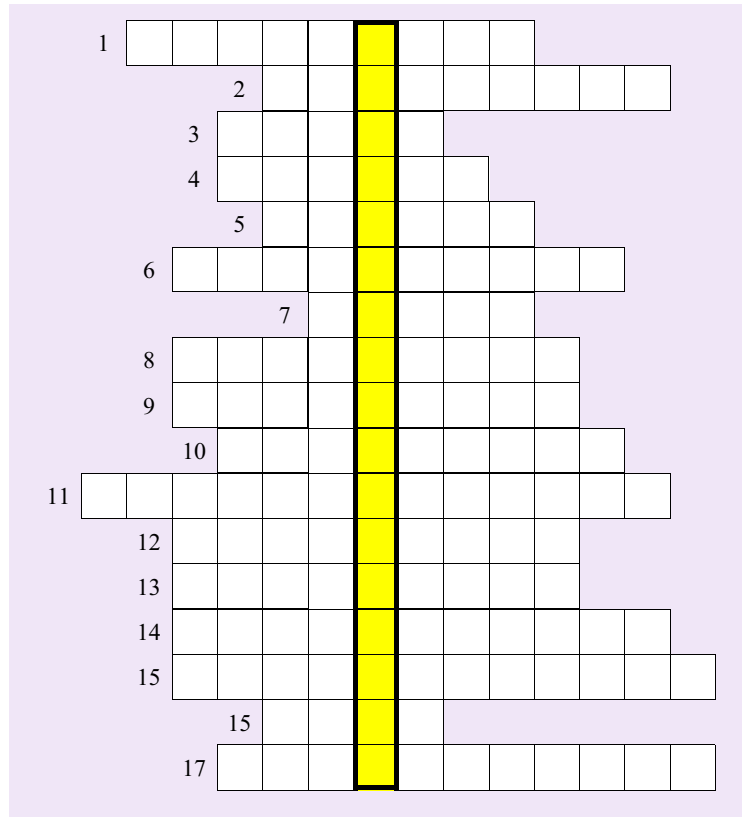


# Cryptoflipine

Als je de crypto juist invult verschijnt er van boven naar beneden een zin. Welke zin is dat?

1. Een hoeveelheid mooier maken
2. Muziekteken om een klapper te maken
3. Van water kun je graan maken
4. Het buitmaken van vogelgeld
5. Tijd om schoon te maken
6. Stof om een vat kapot te maken
7. Herrie maken met een ketting
8. Daarmee maken we het nogal bont
9. Geruchtmakend vervoermiddel
10. Bekend maken dat er volledige ontsluiting is
11. Zij maken weggeluiden
12. De balans opmaken
13. Extra koffie maken bij de begrafenis
14. Vrienden kwetsen en bang maken
15. Gelden om een einde te maken aan diarree
16. Is nodig om indruk te maken
17. Beetnemen en stukmaken

.....



# Zoek de 10 verschillen(1)



# MEGAWoordzoeker

AANSTEKER  
 ACHTERBANKBINGO  
 ANWB  
 BANDENPLAKSET  
 BIDONS  
 BINNENBANDEN  
 BLARENPLEISTERS  
 BOARDINGPASS  
 BOEKEN

BORSTEL  
 BROEKEN  
 CONTACTPERSOON  
 CREDITCARD  
 DERAILLEURKABEL  
 DOCUMENTENTASJE  
 DRINKFLES  
 ENERGIEREPEN  
 FIETSCOMPUTER

FIETSSCHOENEN  
 FIETSSHIRT  
 FIETSTASSEN  
 FLEECETRUI  
 FOHN  
 FOTOCAMERA  
 GEVARENDRIEHOEK  
 HAARLAK  
 HANDSCHOENEN


HELM  
 HOOGTEMETER  
 HORLOGE  
 HUIDDIEREN  
 IMBUSSLEUTELKAM  
 KAUWGOM  
 KETTINGPONS  
 KOELKAST  
 KOMPAS

KOPTELEFOON  
 KRANT  
 KUSSENSLOOP  
 KUSSENTJES  
 LAARZEN  
 LAKENZAK  
 LIPPENBALSEM  
 MEDICIJNEN  
 MUGGENSPRAY  
 MUTS  
 NAALD  
 NACHTKLEDING  
 ONDERGOED  
 OPSCHRIJFBOEKJE  
 PARACETAMOL  
 PECHLAMP  
 PEN  
 PET  
 PILLETJES  
 PINCET  
 POETSDOEK  
 POMP  
 PORTEMONNEE  
 POST  
 REISGIDSEN  
 REMBLOKJES  
 REMKABEL  
 RESERVERINGEN  
 RESERVESLEUTELS  
 RESERVEVETERS  
 RUGZAK  
 SANDALEN  
 SCHEERAPPARAAT  
 SCHEERSCHUIM  
 SLAAPZAK  
 SLANGKLEM  
 SLEEPKABEL  
 SOFTSHELL  
 SOKKEN  
 SPIEGEL  
 SPIEGELTJE  
 SPORTKLEDING  
 STEEKSLEUTEL  
 TANDENBORSTEL  
 TANDPASTA  
 TEKENTANG  
 THERMOSFLES  
 TIJDSCHRIFTEN  
 TOILETARTIKELEN  
 TOILETPAPIER  
 VERREKIJKER  
 VRIEZER  
 WANDELKAART  
 WANDELSTOKKEN  
 ZAKDOEKJES  
 ZONNEBRAND  
 ZONNEBRIL  
 ZWEMKLEDING

I	K	J	T	S	A	K	L	E	O	K	C	R	K	C	P	H	S	R	E	K	J	I	K	E	R	R	E	V	L
Y	E	F	C	W	S	T	E	E	K	S	L	E	U	T	E	L	E	G	E	E	N	N	O	M	E	T	R	O	P
H	O	T	N	E	S	D	I	G	S	I	E	R	W	Y	T	A	A	R	A	P	P	A	R	E	E	H	C	S	J
T	H	G	F	N	A	C	H	T	K	L	E	D	I	N	G	W	R	Z	G	N	D	Z	S	K	P	Z	S	T	S
R	E	N	I	H	A	R	E	M	A	C	O	T	O	F	N	E	S	F	P	R	E	O	B	I	O	E	S	E	P
A	I	I	E	Q	E	T	A	N	D	P	A	S	T	A	S	O	I	M	A	H	F	N	S	T	G	C	F	C	I
A	R	D	T	D	U	T	C	Z	K	E	C	L	K	E	P	E	O	C	G	T	A	A	J	O	T	L	V	N	E
K	D	E	S	T	S	K	A	Z	N	E	K	A	L	S	T	P	T	S	S	S	N	A	L	I	R	N	R	I	G
L	N	L	T	O	N	C	X	U	T	R	R	F	C	S	J	I	L	H	R	D	L	R	R	N	C	E	A	P	E
E	E	K	A	I	O	Z	O	O	X	N	S	H	S	B	D	H	E	S	A	E	O	E	E	L	S	I	B	R	L
D	R	M	S	L	P	P	T	U	D	O	R	C	S	E	I	L	R	L	E	H	P	Z	E	E	A	P	D	U	K
N	A	E	S	E	G	T	I	G	M	I	H	E	R	Z	L	N	E	W	H	L	R	T	R	P	D	K	F	E	L
A	V	W	E	T	N	C	R	R	J	O	M	C	R	I	O	N	N	C	V	A	F	V	C	N	K	X	O	E	M
W	E	Z	N	A	I	D	E	F	E	R	U	G	S	Z	Q	N	O	E	A	R	E	K	A	A	K	A	T	E	K
F	G	C	K	R	T	H	B	N	H	N	G	U	Y	R	A	C	N	L	N	S	I	R	N	H	T	S	B	N	C
L	C	M	B	T	T	O	E	W	K	B	G	S	X	J	A	K	M	E	L	B	B	E	A	I	R	N	S	E	N
O	N	A	I	I	E	N	X	M	N	C	E	S	E	I	C	P	D	E	B	E	A	N	Z	O	R	P	O	S	L
M	E	K	Y	K	K	P	Y	U	N	K	N	P	W	J	H	K	U	O	N	R	D	N	B	E	O	D	E	C	R
A	K	I	J	E	T	C	I	T	H	T	S	I	R	T	T	A	N	E	S	I	N	D	E	R	J	O	A	L	
T	E	E	F	L	L	R	R	S	O	B	P	E	K	N	E	N	O	U	C	K	E	L	T	E	K	X	G	P	E
E	O	N	I	E	R	B	I	V	F	G	R	G	L	R	Z	E	H	W	D	J	S	O	O	N	B	P	F	T	
C	B	N	K	N	E	L	W	H	J	F	A	E	S	L	B	B	O	S	N	G	D	E	L	F	I	I	L	S	S
A	D	E	S	T	I	A	X	N	S	Q	Y	L	U	U	A	E	R	A	S	O	O	B	S	D	L	E	N	J	R
R	O	T	Y	Q	P	R	Y	T	S	S	H	T	B	W	N	A	T	R	E	U	M	M	O	L	E	S	F	G	O
A	C	F	X	H	A	E	H	W	C	S	T	J	B	E	K	R	V	K	C	E	K	N	E	C	S	R	J	N	B
P	U	I	N	I	P	N	C	A	H	O	I	E	N	A	B	B	B	A	R	D	S	T	E	A	Z	K	M	A	L
U	M	R	E	F	T	P	J	N	E	K	C	K	I	P	I	U	R	L	W	R	J	T	P	R	D	I	J	T	E
R	E	H	P	M	E	L	R	D	E	K	X	S	M	F	N	L	O	T	Q	E	R	G	E	U	K	Y	I	N	B
E	N	C	E	E	L	E	N	E	R	E	S	R	B	L	G	C	E	I	S	U	N	K	G	S	J	D	L	E	A
T	T	S	R	S	I	I	S	L	S	N	P	E	U	T	O	M	K	O	I	I	E	W	P	K	O	S	T	K	K
U	E	D	E	L	O	S	L	S	C	E	O	T	S	S	Y	H	E	E	D	T	A	A	M	Q	P	I	J	E	R
P	N	J	I	A	T	T	A	T	H	K	R	E	S	H	P	H	N	R	S	A	P	M	O	K	K	Z	B	T	U
M	T	I	G	B	J	E	N	O	U	A	T	V	L	V	P	B	A	N	D	E	N	P	L	A	K	S	E	T	E
O	A	T	R	N	D	R	G	K	I	Z	K	E	E	T	P	O	A	H	O	O	G	T	E	M	E	T	E	R	L
C	S	K	E	E	M	S	K	K	M	P	L	V	U	R	B	A	P	E	C	H	L	A	M	P	Z	L	M	F	L
S	J	A	N	P	L	P	L	E	J	A	E	R	T	B	I	N	Z	N	E	R	E	I	D	S	I	U	H	I	I
T	E	Z	E	P	E	Y	E	N	W	A	D	E	E	G	N	N	A	P	O	O	L	S	N	E	S	S	U	K	A
E	H	G	E	I	H	L	M	T	S	L	I	S	L	E	N	H	G	A	D	E	O	G	R	E	D	N	O	R	R
I	V	U	F	L	M	H	C	K	S	S	N	E	P	K	O	P	T	E	L	E	F	O	O	N	M	H	C	B	E
F	O	R	R	E	M	K	A	B	E	L	G	R	X	R	T	S	O	P	N	D	G	G	P	R	D	I	X	P	D

# Vlaggen

Welke vlag hoort er in het volgende rijtje niet bij? En waarom niet?



**Antwoorden:**

- 1 ..... hoort er niet bij want .....
- 2 ..... hoort er niet bij want .....
- 3 ..... hoort er niet bij want .....

## Zoek de tien verschillen(2)



### Oplossingen

#### Rebus

Hallo Allemaal  
 Welkom bij de zomer puzzel bijlage van De Waterdruppels. Als je dit leest ben je ondertussen al aardig op weg met het oplossen van deze rebus. We mogen ondertussen al weer richting zwembad om te voelen hoe nat het water ook al weer was. Al begrijp ik uit alle stukjes van de diverse zwemgroepen dat een polowedstrijd er voorlopig nog niet in zit. Ik hoop dat ik zo meteen nog weet hoe dat boven blijven en zwem gedoe ook alweer moest. In ieder geval zijn hier allemaal leuke puzzels om de resterende niet zwemtijd door te komen.  
 Fijn puzzel plezier en tot het volgend seizoen.

#### Vlaggen

1 - D want dit is een Aziatisch land en de rest ligt in Afrika.  
 A = Gabon, B = Republic of South Sudan, C = Republic of Guinea-Bissau, D= Cambodja, E= Kindom of Lesotho  
 2 - B want dit is de vlag van Zeeuws-Vlaanderen en de rest zijn provincie vlaggen  
 A =Groningen, B = Zeeuws-Vlaanderen, C =Gelderland, D = Npprd Holland, E = Flevoland  
 3 - A Dit is een seinvlag Betekenis is JA, de rest zijn vlaggen van landen  
 A = JA, B = Burkina Faso, C = IJsland, D = Zweden, E = Nigeria

#### Oplossing Herinnert u zich deze nog

- 1 ABBA - SOS
- 2 The Beatles - Yellow Submarine
- 3 Ramones - Ramones
- 4 Nirvana - Nevermind
- 5 Prince - 1999
- 6 Bruce Springsteen - Born in the USA
- 7 Sex Pistols - Never mind the bollocks
- 8 Deep Purple - In rock
- 9 Rolling Stones - Some Girls
- 10 Zappa - The man from Utopia
- 11 Queen - News of the world
- 12 BZN - Sevilla
- 13 Jan Akkerman - Can't stand noise
- 14 Golden Earing - Golden Earing
- 15 Rob de Nijs - Met je ogen dicht

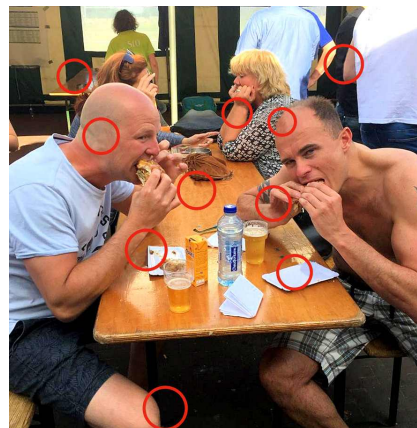


#### Poloselectiepuzzel




De gevonden naam wordt dan: **Koos Ruiter**

#### Zoek de 10 verschillen (1)



#### Zoek de 10 verschillen (2)



#### Sudoku oplossingen

1	2	3	4
7 6 1 2 4 9 8 5 3	5 9 6 7 3 2 1 8 4	9 5 8 7 2 4 3 6 1	1 2 3 5 8 9 4 7 6
8 5 3 7 6 1 2 4 9	7 3 2 1 8 4 5 9 6	3 6 1 9 5 8 7 2 4	4 7 6 1 2 3 5 8 9
2 4 9 8 5 3 7 6 1	1 8 4 5 9 6 7 3 2	7 2 4 3 6 1 9 5 8	5 8 9 4 7 6 1 2 3
1 7 6 4 2 8 9 3 5	2 7 9 3 6 5 4 1 8	5 8 9 2 7 3 4 1 6	3 1 2 6 4 8 7 9 5
9 3 5 1 7 6 4 2 8	3 6 5 4 1 8 2 7 9	4 1 6 5 8 9 2 7 3	7 9 5 3 1 2 6 4 8
4 2 8 9 3 5 1 7 6	4 1 8 2 7 9 3 6 5	2 7 3 4 1 6 5 8 9	6 4 8 7 9 5 3 1 2
6 1 7 5 9 2 3 8 4	9 5 7 6 2 3 8 4 1	8 9 5 1 3 2 6 4 7	2 3 1 8 5 4 9 6 7
3 8 4 6 1 7 5 9 2	6 2 3 8 4 1 9 5 7	6 4 7 8 9 5 1 3 2	9 6 7 2 3 1 8 5 4
5 9 2 3 8 4 6 1 7	8 4 1 9 5 7 6 2 3	1 3 2 6 4 7 8 9 5	8 5 4 9 6 7 2 3 1

#### Cryptoflipine

1	G	R	O	S	I	R	E	N
2	K	O	K	O	S	N	O	O
3	T	A	R	W	E			
4	K	A	P	I	N	G		
5	M	O	L	T	O	N		
6	D	W	E	I	L	P	A	U
7	K	E	T	E	N			
8	K	L	E	U	R	S	E	L
9	D	O	N	D	E	R	B	U
10	O	P	E	N	B	A	R	E
11	S	T	R	A	A	T	Z	A
12	O	V	E	R	W	E	G	E
13	B	I	J	Z	E	T	T	E
14	I	N	T	I	M	I	D	E
15	S	T	O	P	M	I	D	E
16	M	O	E	T				
17	V	E	R	N	A	C	H	E

# Informatie

## Redactie & medewerkers

Michael Woolthuis  
Robbert Henrichs

## Kopij

De Waterdruppels wordt samengesteld door en voor DWT'ers. Dus ook uw bijdrage is van harte welkom. Kopij kunt u opsturen

naar:  
Glasblazersstaat 19  
2011AP Haarlem  
of mailen naar:

[clubblad@dwt-haarlem.nl](mailto:clubblad@dwt-haarlem.nl)

De redactie behoudt zich het recht voor ingezonden artikelen aan te passen en/of in te korten.

## Reclame

Robbert Henrichs  
Tel. 06-81480333

## DWT websites:

[www.dwt-haarlem.nl](http://www.dwt-haarlem.nl)

[www.dewatertrappers.nl](http://www.dewatertrappers.nl)

## Contact adressen

### Dagelijks bestuur

■ Pieter Paul van Oerle (voorzitter)  
e-mail: [bestuur@dwt-haarlem.nl](mailto:bestuur@dwt-haarlem.nl)  
■ Johan Selles (penningmeester)  
tel.: 06 - 814 803 33  
e-mail: [penningmeester@dwt-haarlem.nl](mailto:penningmeester@dwt-haarlem.nl)

### Ledenadministratie

(Adreswijzigingen, lidmaatschap en opzeggingen)

■ Ineke Rohling  
[ledenadministratie@dwt-haarlem.nl](mailto:ledenadministratie@dwt-haarlem.nl)

### Clubhuiswerkgroep

■ Femke Pabst (voorzitter)  
tel.: 06 - 558 778 58  
■ Toos Goedkoop (Agenda beheer)  
tel.: 06-10916351  
[clubhuis@dwt-haarlem.nl](mailto:clubhuis@dwt-haarlem.nl)

### Leszwemmen

[leszwemmen@dwt-haarlem.nl](mailto:leszwemmen@dwt-haarlem.nl)  
[junior-pro@dwt-haarlem.nl](mailto:junior-pro@dwt-haarlem.nl)

### Waterpolo-werkgroep

[waterpolo@dwt-haarlem.nl](mailto:waterpolo@dwt-haarlem.nl)

### Zwemwerkgroep

[wedstrijdzwemmen@dwt-haarlem.nl](mailto:wedstrijdzwemmen@dwt-haarlem.nl)

### Synchroonzwemmen

[synchroonzwemmen@dwt-haarlem.nl](mailto:synchroonzwemmen@dwt-haarlem.nl)

## Zwem uren

### Leszwemmen:

Boerhaavebad vrijdag  
17.30-18.30 Junior Pro  
Uurleider: Kitty Ungureanu  
[junior-pro@dwt-haarlem.nl](mailto:junior-pro@dwt-haarlem.nl)  
18.30-19.30 Superspeters  
Uurleider: Kitty Ungureanu  
[leszwemmen@dwt-haarlem.nl](mailto:leszwemmen@dwt-haarlem.nl)

Planeet zaterdag  
8.00-9.00 Superspeters  
uurleider: Annelies Mosterd  
[uurleiderplaneet@dwt-haarlem.nl](mailto:uurleiderplaneet@dwt-haarlem.nl)  
9.00-10.00 Superspeters  
uurleider: Annelies Mosterd  
[uurleiderplaneet@dwt-haarlem.nl](mailto:uurleiderplaneet@dwt-haarlem.nl)

### Zwemmen voor volwassenen

#### (Het uur U):

19.30-20.30 Zwemuur voor volwassenen (uur U)  
Uurleider: Kitty Ungureanu  
tel: 023-5330857

### Synchroonzwemmen:

dinsdag: 17.30-19.00 uur Boerhaavebad  
zaterdag: 13.00-14.00 uur droogtraining: Clubhuis  
zwemmen: 14.00-16.00 uur Boerhaavebad

### Wedstrijdzwemmen:

#### Zwemtraining

(wordt per zwemmer ingedeeld)

maandag 06.00 - 07.00 Boerhaavebad  
17.00 - 18.00 Boerhaavebad  
dinsdag 17.30 - 18.30 Boerhaavebad  
woensdag 06.00 - 07.00 Boerhaavebad  
17.30 - 18.30 Boerhaavebad  
donderdag 06.00 - 07.00 Boerhaavebad  
vrijdag 17.30 - 18.30 Boerhaavebad  
zaterdag 06.45 - 08.45 Boerhaavebad

#### Landtraining:

dinsdag 18.30 - 19.30

### Waterpolo:

Locatie Boerhaavebad

maandag 21.45 - 23.00 Herenselectie  
dinsdag 18.30 - 19.30 Minipolo/ pup<11/  
pup<13  
19.30 - 21.00 Dames 1+2  
woensdag 22.00 - 23.00 Heren 3-4-5  
vrijdag 17.30 - 18.30 Minipolo / pup<11  
Junior Pro-uur  
20.30 - 21.45 Dames 1+2  
21.45 - 23.00 Herenselectie  
Zondag 16.30 - 17.30 Minipolo/ pup<11/  
pup<13

